



ФЕДЕРАЛЬНАЯ СЛУЖБА
ГОСУДАРСТВЕННОЙ СТАТИСТИКИ

Оперативные демографические показатели Калининградской области



за январь-декабрь 2022 года



ФЕДЕРАЛЬНАЯ СЛУЖБА
ГОСУДАРСТВЕННОЙ СТАТИСТИКИ

Оперативные демографические показатели

Калининградская область

за январь-декабрь 2022 года

- 01 ЕСТЕСТВЕННОЕ ДВИЖЕНИЕ НАСЕЛЕНИЯ
- 02 КОЭФФИЦИЕНТЫ ЕСТЕСТВЕННОЙ УБЫЛИ НАСЕЛЕНИЯ
- 03 ЧИСЛО ЗАРЕГИСТРИРОВАННЫХ РОДИВШИХСЯ
- 04 КОЭФФИЦИЕНТЫ РОЖДАЕМОСТИ
- 05 ЧИСЛО ЗАРЕГИСТРИРОВАННЫХ УМЕРШИХ
- 06 КОЭФФИЦИЕНТЫ СМЕРТНОСТИ
- 07 ЧИСЛО ЗАРЕГИСТРИРОВАННЫХ УМЕРШИХ В ВОЗРАСТЕ ДО 1 ГОДА
- 08 СВЕДЕНИЯ О ЧИСЛЕ ЗАРЕГИСТРИРОВАННЫХ УМЕРШИХ С УСТАНОВЛЕННЫМ ДИАГНОЗОМ COVID-19
- 09 РАСПРЕДЕЛЕНИЕ ЗАРЕГИСТРИРОВАННЫХ УМЕРШИХ ПО ПОЛУ И ВОЗРАСТНЫМ ГРУППАМ
- 10 ЧИСЛО ЗАРЕГИСТРИРОВАННЫХ БРАКОВ
- 11 ЧИСЛО ЗАРЕГИСТРИРОВАННЫХ РАЗВОДОВ



ЕСТЕСТВЕННОЕ ДВИЖЕНИЕ НАСЕЛЕНИЯ

ЧЕЛОВЕК

январь-декабрь

2022 год

-4 823 человека

Естественный прирост
(убыль) населения

-4,7% в расчете
на 1000 человек
населения

Коэффициент естественного
прироста (убыли)

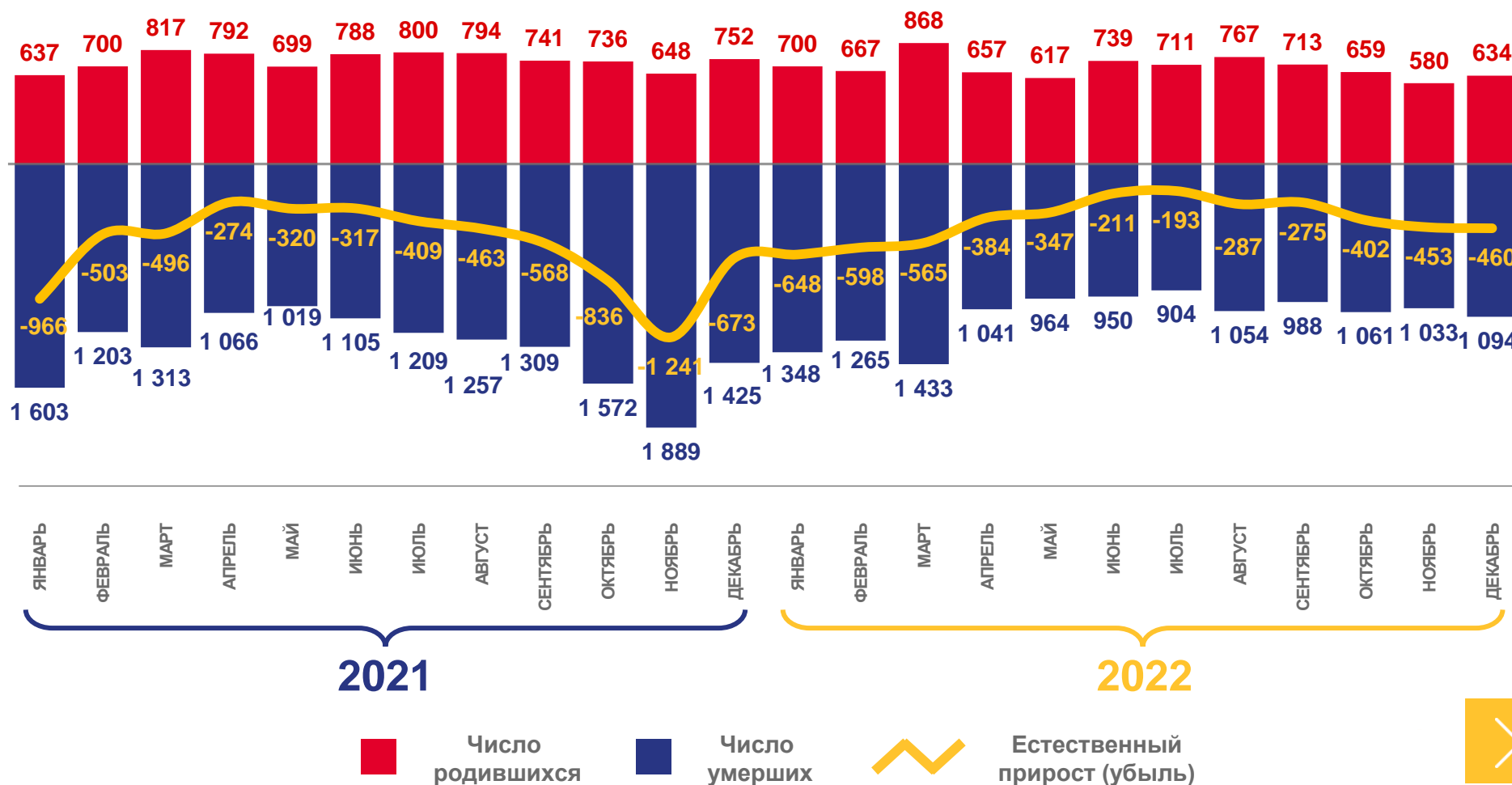
2021 год

-7 066 человек

Естественный прирост
(убыль) населения

-6,9% в расчете
на 1000 человек
населения

Коэффициент естественного
прироста (убыли)





КОЭФФИЦИЕНТЫ ЕСТЕСТВЕННОЙ УБЫЛИ НАСЕЛЕНИЯ

НА 1000 ЧЕЛОВЕК НАСЕЛЕНИЯ

Муниципальные образования
Калининградской области

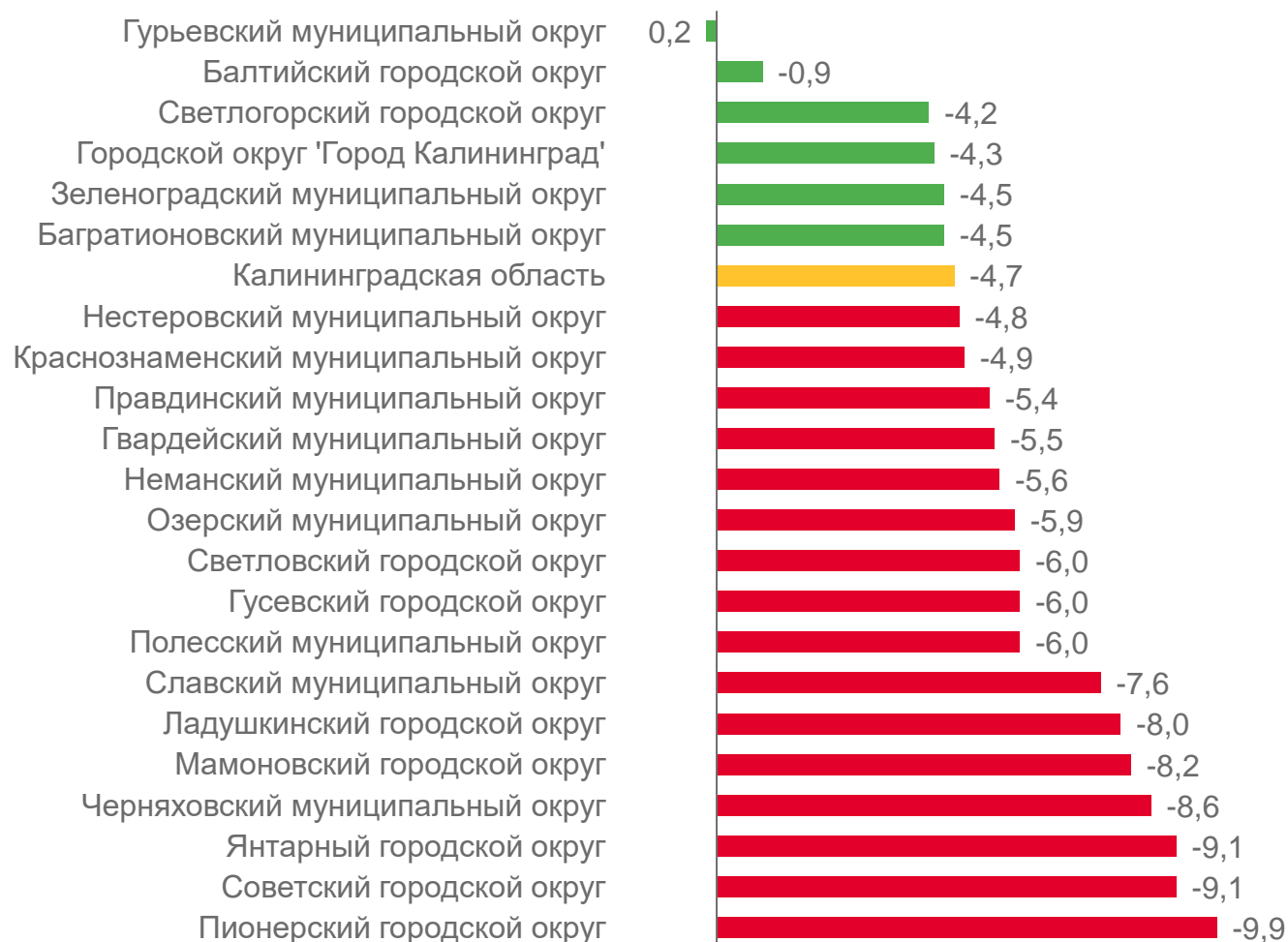
2022 год
январь-декабрь

6 муниципальных образований

значение показателя **ниже**,
чем в среднем по области

16 муниципальных образований

значение показателя **выше**,
чем в среднем по области





ЧИСЛО ЗАРЕГИСТРИРОВАННЫХ РОДИВШИХСЯ

ЧЕЛОВЕК

Рождаемость

8 312 человек

Число зарегистрированных родившихся за январь-декабрь 2022

8 904 человека

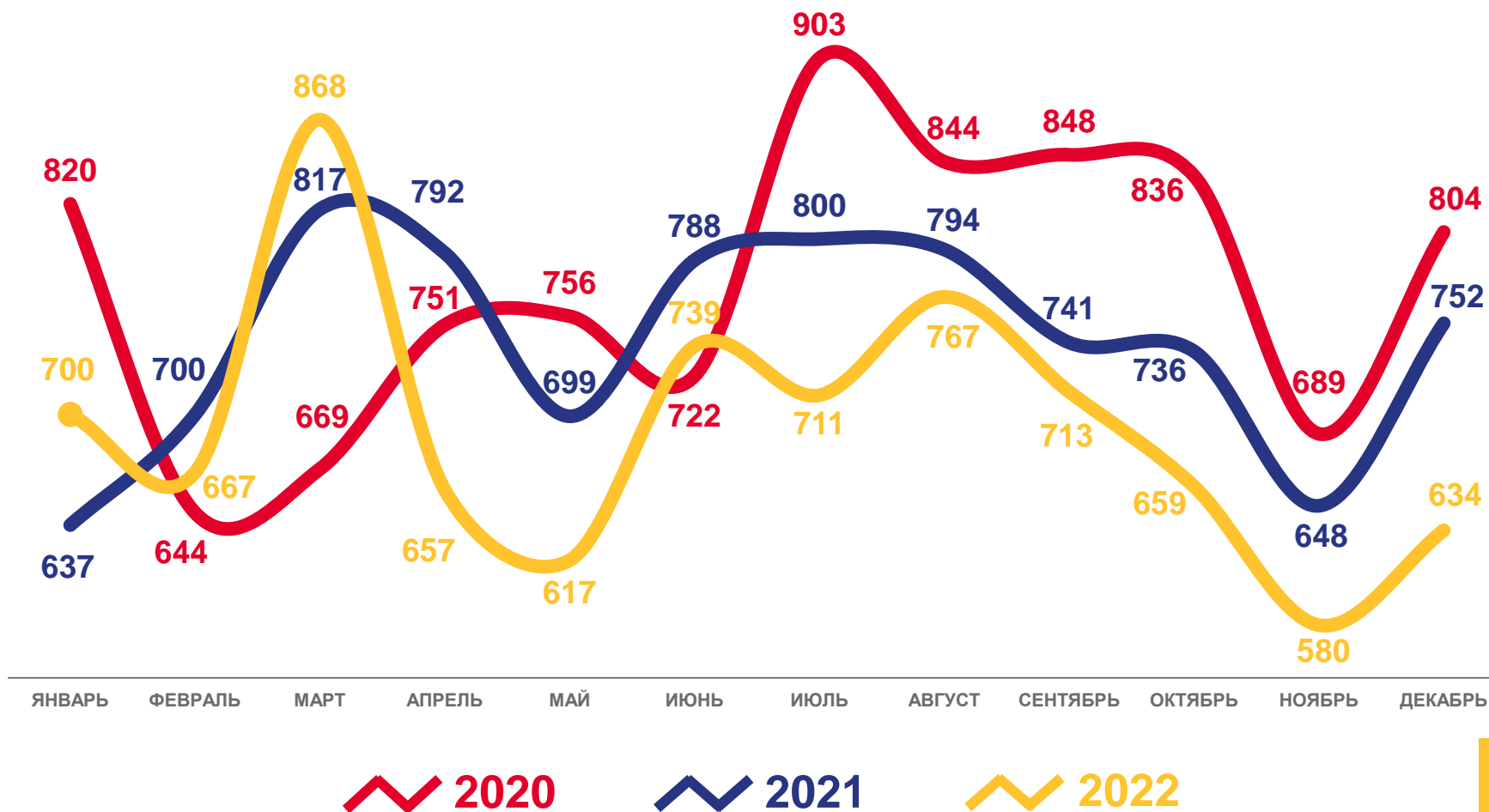
Число зарегистрированных родившихся за январь-декабрь 2021

93,4 %

К январю-декабрю 2021 года

8,1 ‰ в расчете на 1000 человек населения

Коэффициент рождаемости за январь-декабрь 2022





КОЭФФИЦИЕНТЫ РОЖДАЕМОСТИ

НА 1000 ЧЕЛОВЕК НАСЕЛЕНИЯ

Муниципальные образования
Калининградской области

2022 год

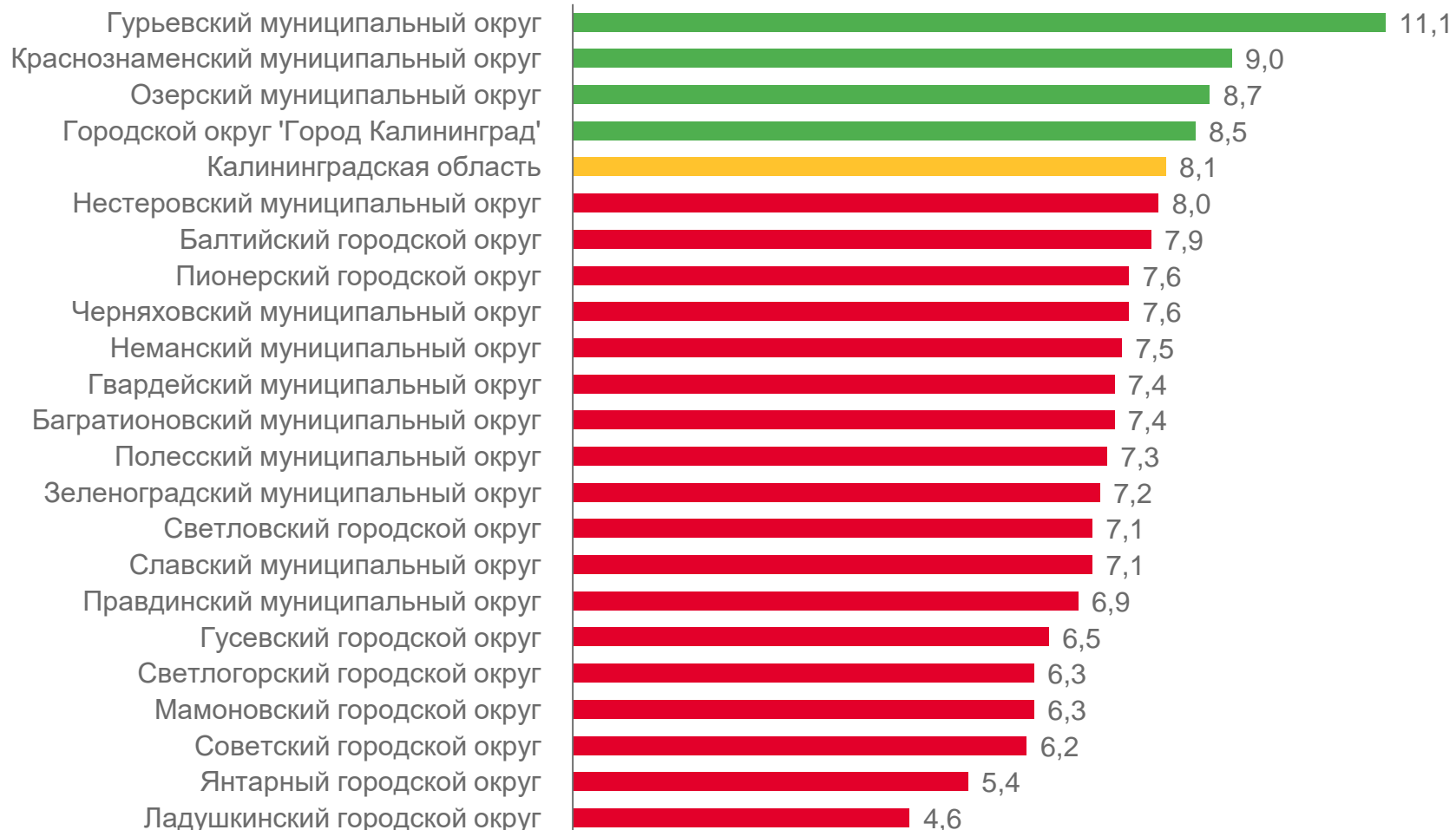
январь-декабрь

4 муниципальных образований

значение показателя **больше**, чем в среднем по области

18 муниципальных образований

значение показателя **меньше**, чем в среднем по области





ЧИСЛО ЗАРЕГИСТРИРОВАННЫХ УМЕРШИХ

ЧЕЛОВЕК

Смертность

13 135 человек

Число зарегистрированных умерших за январь-декабрь 2022

15 970 человек

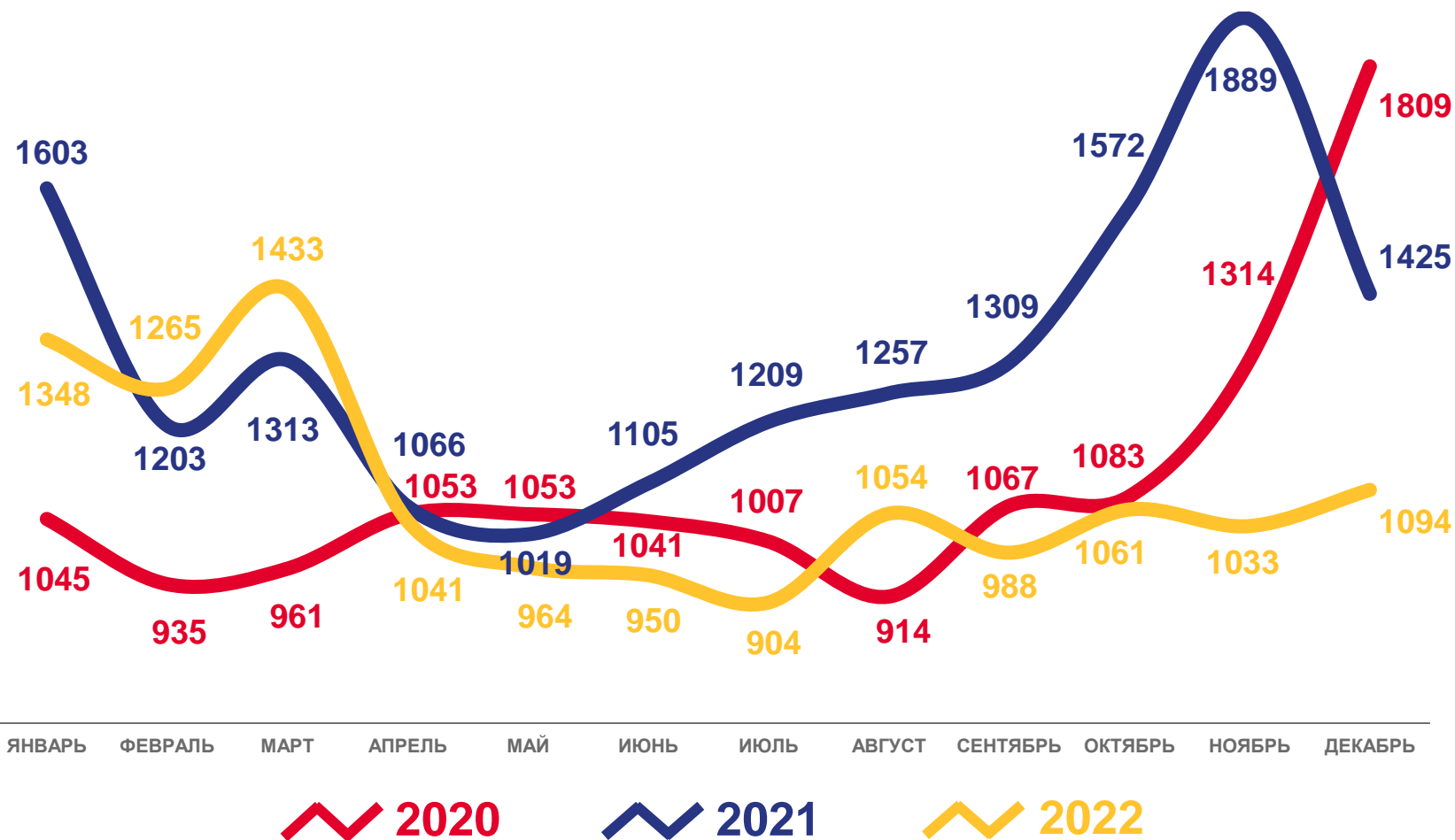
Число зарегистрированных умерших за январь-декабрь 2021

82,2%

К январю-декабрю 2021 года

12,8‰ в расчете на 1000 человек населения

Коэффициент смертности за январь-декабрь 2022





КОЭФФИЦИЕНТЫ СМЕРТНОСТИ

НА 1000 ЧЕЛОВЕК НАСЕЛЕНИЯ

Муниципальные образования
Калининградской области

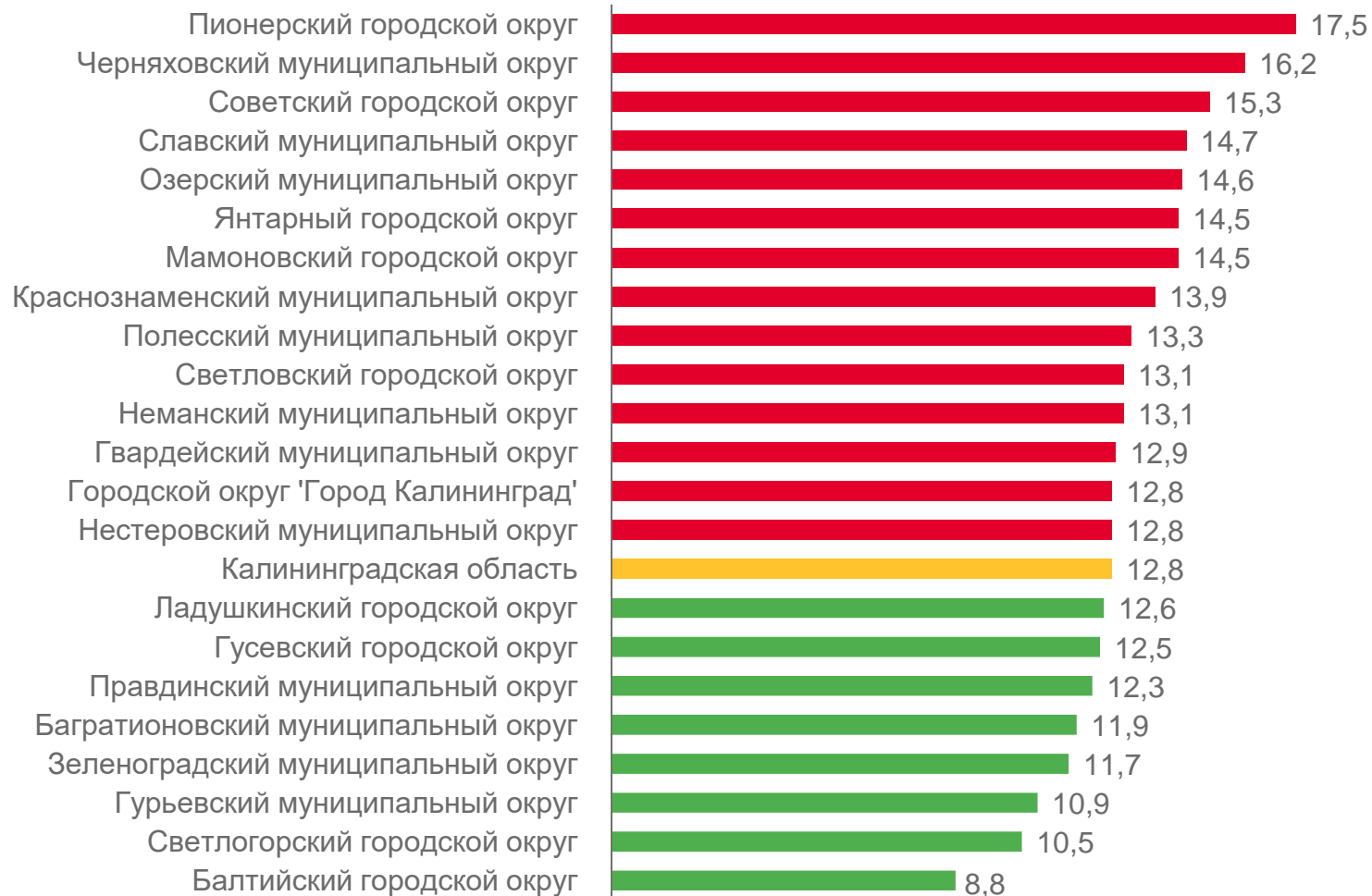
2022 год
январь-декабрь

8 муниципальных образований

значение показателя **меньше**, чем в среднем по области

14 муниципальных образований

значение показателя **больше**, чем в среднем по области





ЧИСЛО ЗАРЕГИСТРИРОВАННЫХ УМЕРШИХ В ВОЗРАСТЕ ДО 1 ГОДА ЧЕЛОВЕК

Младенческая смертность

45 детей

Число зарегистрированных умерших в возрасте до 1 года за январь-декабрь 2022

37 детей

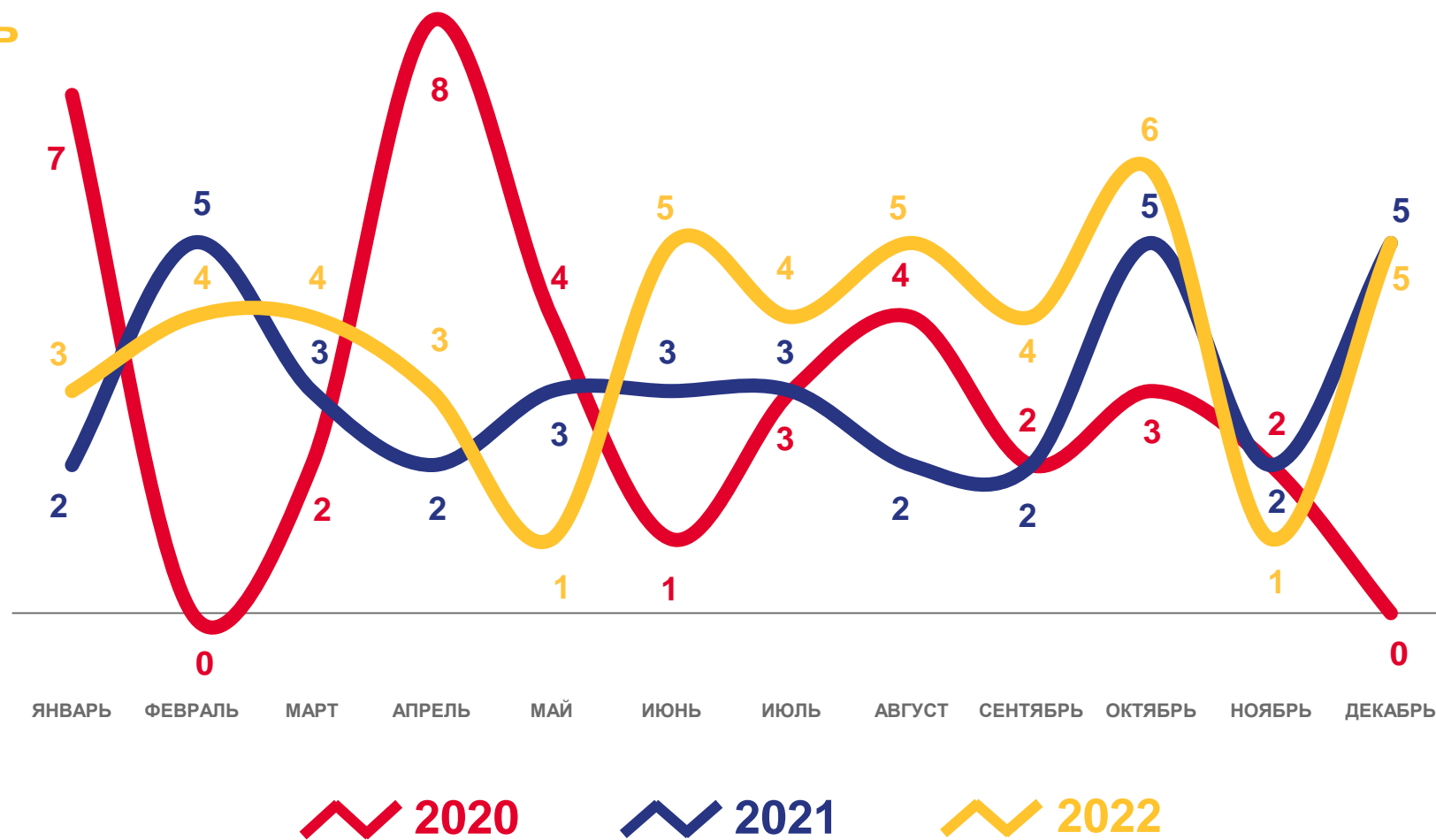
Число зарегистрированных умерших в возрасте до 1 года за январь-декабрь 2021

121,6 %

К январю-декабрю 2021 года

5,3 ‰ в расчете на 1000
родившихся живыми

Коэффициент младенческой смертности за январь-декабрь 2022





СВЕДЕНИЯ О ЧИСЛЕ ЗАРЕГИСТРИРОВАННЫХ УМЕРШИХ С УСТАНОВЛЕННЫМ (ПРЕДПОЛАГАЕМЫМ) ДИАГНОЗОМ COVID-19 ЧЕЛОВЕК

декабрь
2022 года

декабрь
2021 года



COVID-19 – ОСНОВНАЯ ПРИЧИНА СМЕРТИ

COVID-19 – ПРИЧИНА СМЕРТИ ОТНЕСЕНА К ПРОЧИМ ВАЖНЫМ СОСТОЯНИЯМ





РАСПРЕДЕЛЕНИЕ ЗАРЕГИСТРИРОВАННЫХ УМЕРШИХ ПО ПОЛУ И ВОЗРАСТНЫМ ГРУППАМ

ЧЕЛОВЕК

Число зарегистрированных
умерших

1 094

человека



560

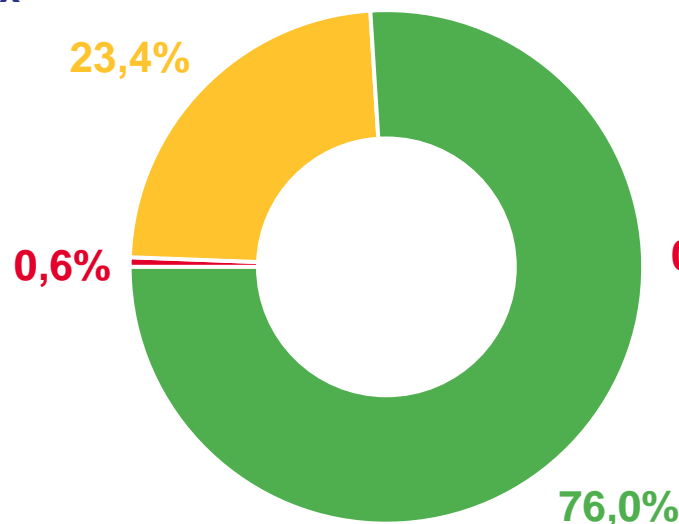
мужчин



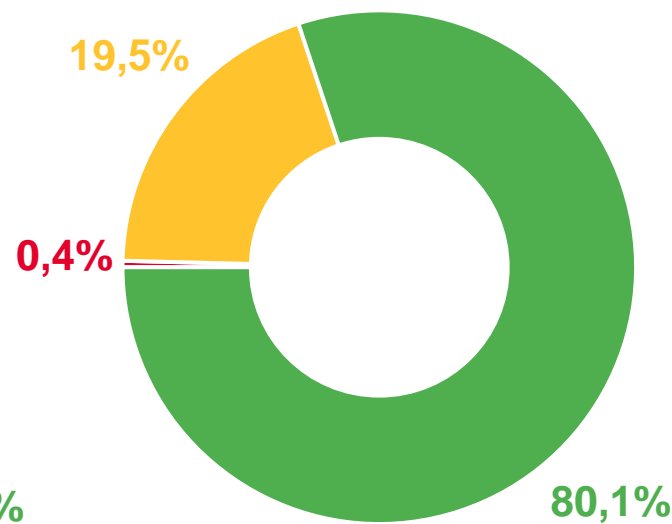
534

женщины

декабрь
2022 года



декабрь
2021 года



Число зарегистрированных
умерших

1 425

человек



663

мужчины



762

женщины

- Моложе трудоспособного (мужчины и женщины в возрасте 0-15 лет)
- Трудоспособном (мужчины в возрасте 16-60 лет, женщины - 16-55 лет)
- Старше трудоспособного (мужчины в возрасте 61 и более лет, женщины в возрасте 56 и более лет)





ЧИСЛО ЗАРЕГИСТРИРОВАННЫХ БРАКОВ

ЕДИНИЦ

Брачность

9 693

брака

Число зарегистрированных браков за январь-декабрь 2022

7 779

браков

Число зарегистрированных браков за январь-декабрь 2021

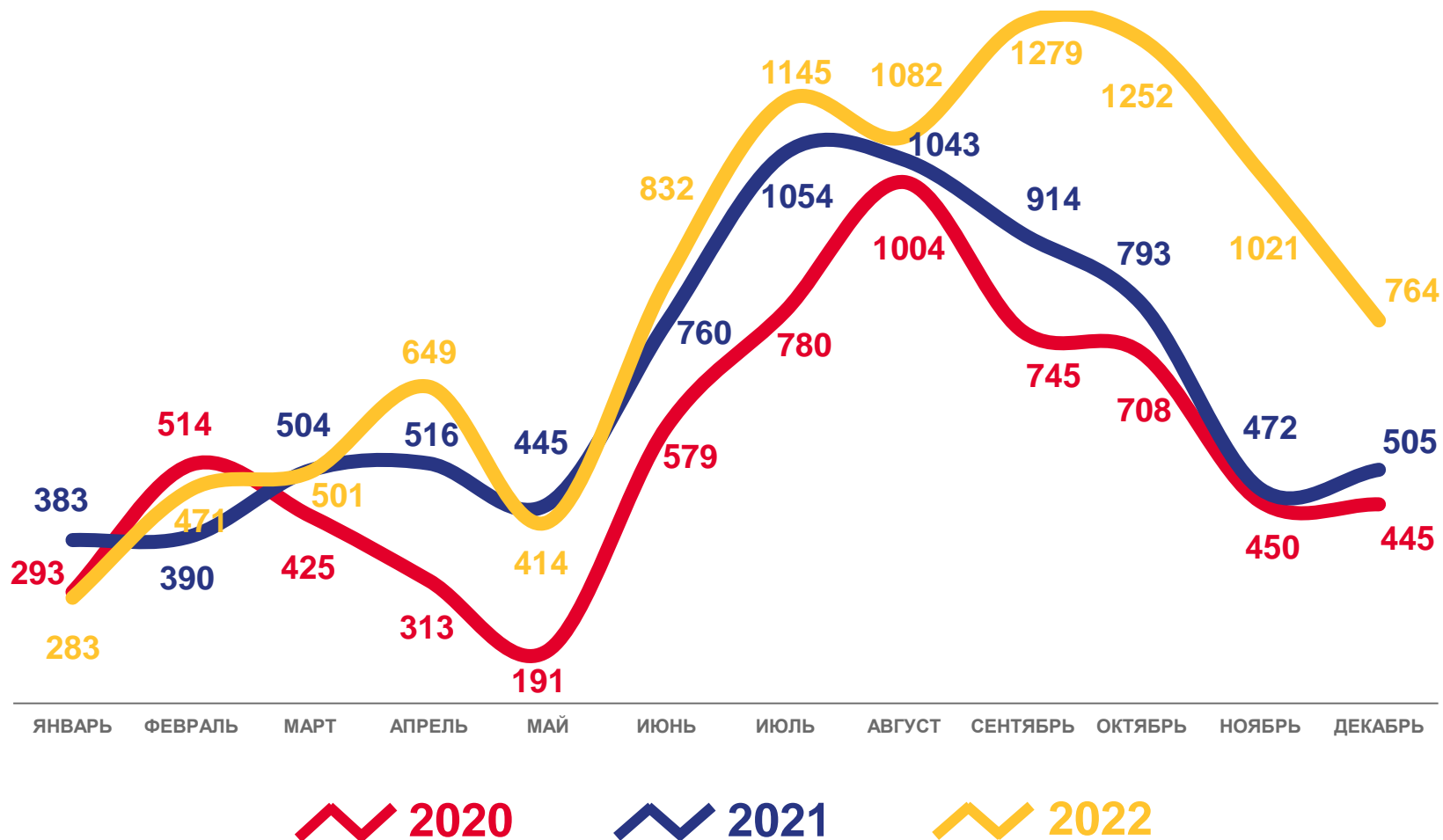
124,6%

К январю-декабрю 2021 года

9,5‰

в расчете на 1000 человек населения

Коэффициент брачности за январь-декабрь 2022





ЧИСЛО ЗАРЕГИСТРИРОВАННЫХ РАЗВОДОВ

ЕДИНИЦ

Разводимость

5 665

разводов

Число зарегистрированных разводов за январь-декабрь 2022

4 937

разводов

Число зарегистрированных разводов за январь-декабрь 2021

114,7 %

К январю-декабрю 2021 года

5,5 ‰

в расчете на 1000 человек населения

Коэффициент разводимости за январь-декабрь 2022

